

**MİLLİ EĞİTİM BAKANLIĞI**  
**HALK EĞİTİM MERKEZLERİ BİLİŞİM AĞI (HEMBA)**  
**ÜZERİNDEN UZAKTAN EĞİTİM İLE**  
**0-36 AY ARASI ÇOCUK BAKICILIĞI SERTİFİKASI EDİNME REHBERİ**

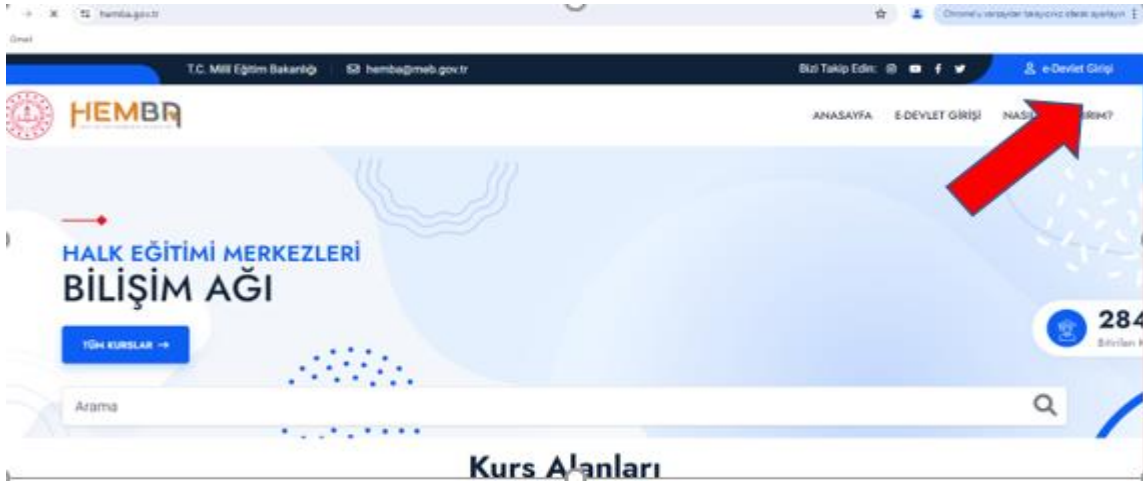
1. Google'a girip arama butonuna "HEMBA" yazıyoruz.



2. Karşımıza çıkan ekranda "HEMBA (Halk Eğitim Merkezleri Bilişim Ağı)" sayfasına giriş yapıyoruz. ( **İnternet adresi:** <https://www.hemba.gov.tr> )



3. Sayfaya giriş yaptıktan sonra, e-devlet girişine tıklıyoruz.

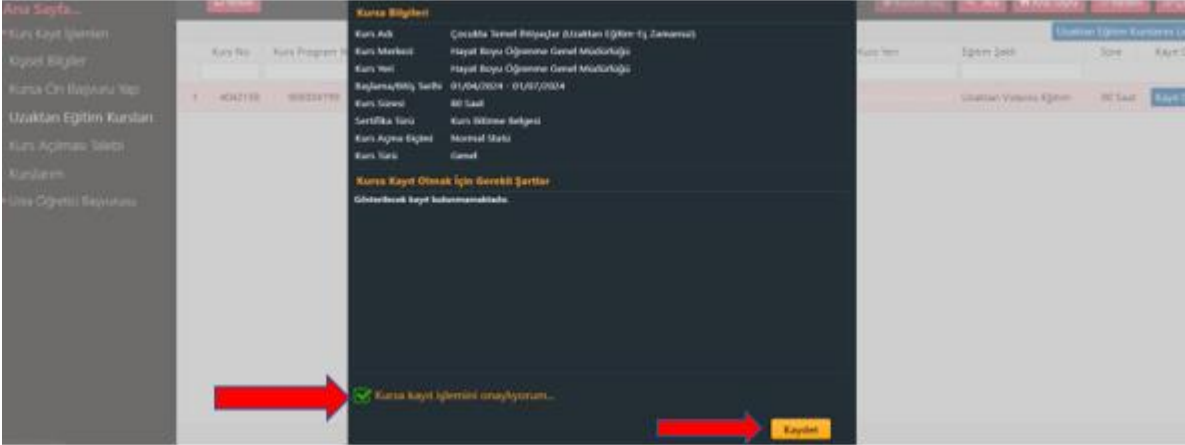


4. Karşımıza gelen e-devlet ekranında kimlik numaramızı ve şifremizi yazarak giriş yapıyoruz.

5. Bizi tekrar "HEMBA" ana sayfasına yönlendirecek. Karşımıza çıkan ekranda arama butonuna "Çocukta Temel İhtiyaçlar" veya "0-72 Ay Çocuk Gelişimi" yazarak istediğimiz kursu seçiyoruz.

6. Eğitime katılmak için karşımıza gelen ekrandan **katıl** butonuna tıklıyoruz.

7. Karşımıza çıkan ekranda kursa kayıt işlemini onaylıyorum kutucuğunu onaylayarak kaydet butonuna basıyoruz ve kursa kaydımız tamamlanıyor. Kaydımız tamamlandıktan sonra tüm sekmeleri kapatarak 5-10 dakika bekleyiniz.



**Dikkat !!!** Lise ve üzeri mezunu iseniz kursa kaydınız otomatik olacaktır. Fakat mezuniyetiniz ortaokul veya alt kademe ise "Kişisel bilgilerinizin güncellenmesi veya seçmiş olduğunuz kurs için gerekli evrakların tamamlanması gerektiğinden bir Halk Eğitimi Merkezi Müdürlüğüne giderek onay işlemi yaptırmalısınız" uyarısı verecektir. En yakın Halk Eğitim Merkezi Müdürlüğüne giderek evraklarınızı teslim ediniz.

8. Tekrar Google'dan HEMBA yazıp, sayfaya giriş yapıyoruz. Katıldığımız eğitimler sekmesine tıklıyoruz.



9. Karşımıza kayıt olduğumuz kurs listelenecek. Kursun üzerine tıklıyoruz.

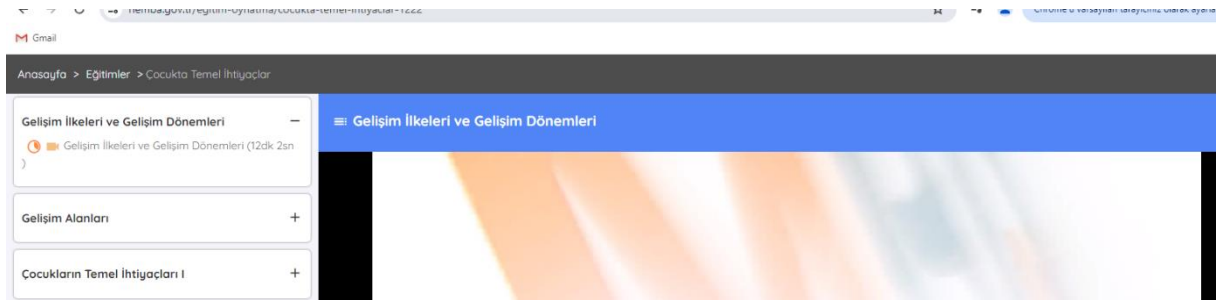


10. Karşımıza çıkan ekranda “Eğitime Devam Et” sekmesine tıklayarak eğitimimize



başlıyoruz.

11. Karşımıza derslerin videoları gelecek. **Videoların hepsini izleyip sınavımızı tamamlıyoruz.**



12. Sınavı tamamlıyoruz.

Sınav	
Sınav Bilgileri	
Başlangıç Tarihi	01/04/2024 00:00
Sınav Bitiş Tarihi	01/07/2024 00:00
Sınav Süresi	40 Dakika
Başarı Kriteri	% 50 Başarı
Sınav Türü	Sınav
Sınav Bilgileriniz	
Durum	<span style="color: green;">Başarılı</span> <a href="#">Soruları ve Cevaplarını Görüntüle</a>

13. Eğitimi bitirip sertifika almaya hak kazandıktan sonra E-devlete girerek arama butonuna “Yaygın Eğitim Sertifika Belgesi Sorgulama” yazarak karşımıza sertifikamızın adının yazdığı barkotlu belge gelecektir. İlgili belgeyi çıktı alabilirsiniz.

